

PubMed

Landivariano



PubMed es un motor de búsqueda de libre acceso que permite consultar los contenidos de la base de datos MEDLINE y una variedad de revistas científicas que no pertenecen a MEDLINE.


MEDLINE es la base de datos con mayor contenido referencial de National Library of Medicine (NLM). Esta red provee más de 12 millones de referencias bibliográficas de artículos de 4,600 revistas biomédicas publicadas en 70 países y Estados Unidos.

Esta plataforma inició desde 1966 y en la actualidad abarca los campos de medicina, enfermería, odontología, veterinaria, salud pública, y ciencias preclínicas.

Forma de acceso

Ingresar al portal de la Universidad Rafael Landívar
www.url.edu.gt

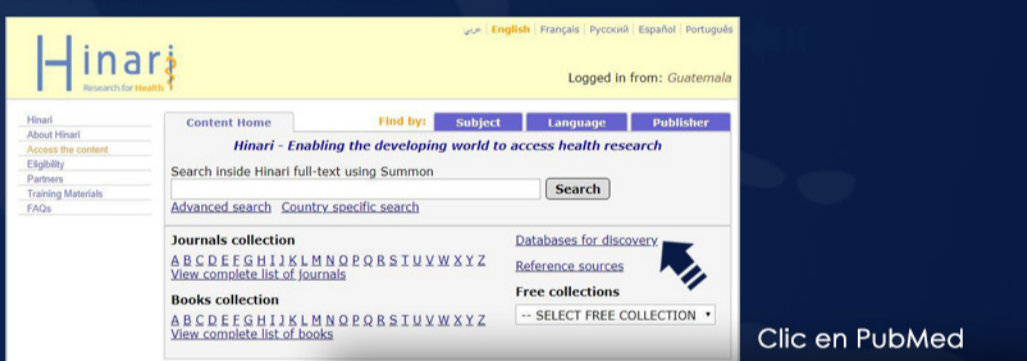
Hacer clic en el botón Red de Bibliotecas



Buscar Ciencias de la Salud
 Buscar HINARI y clic en entrar

Clic en Bases y bibliotecas en línea

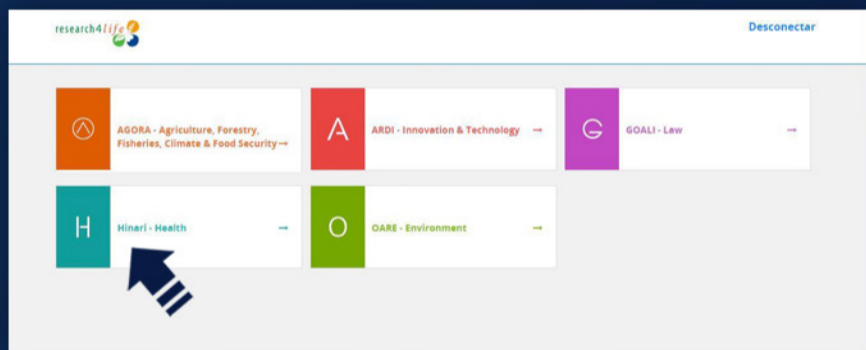
Clic en Databases for discovery



Clic en PubMed



1. Ingrese su número de carné (estudiante) o código (catedrático o administrativo)
2. Seleccione tipo de usuario
3. Dar clic en el botón Ingresar

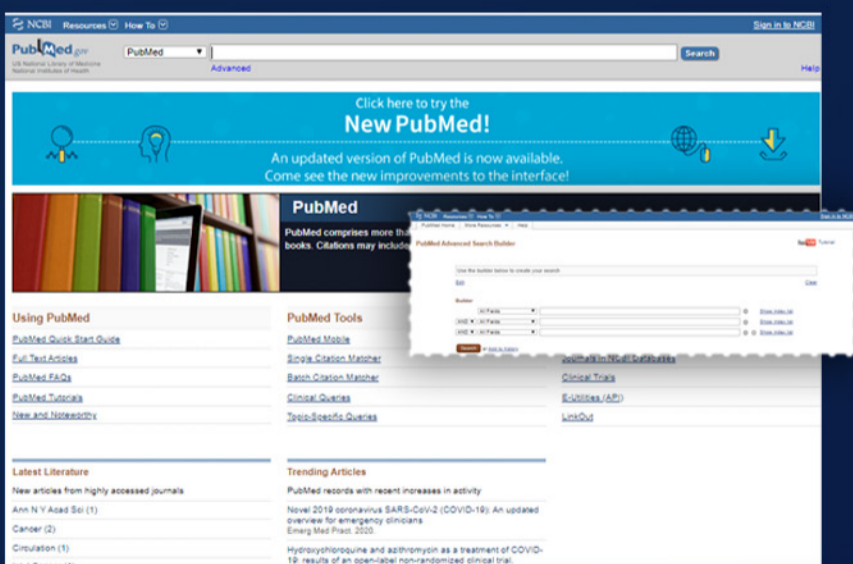


Clic en HINARI

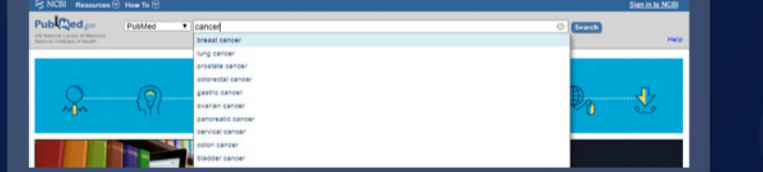
Forma de uso y principales funciones

Pantalla principal

Búsqueda PubMed

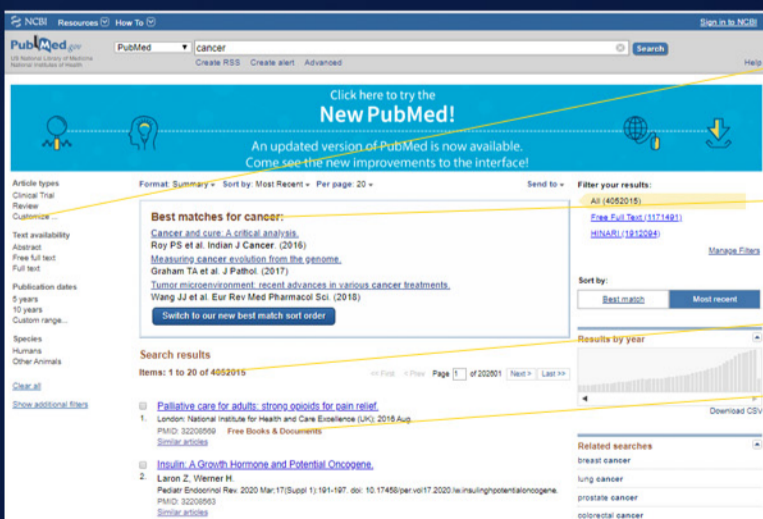


1. Motores de búsqueda
 Búsqueda Básica: un solo campo de búsqueda.
 Búsqueda Avanzada: con más de un campo de búsqueda y filtros.
 Realizar las búsquedas en idioma inglés.
2. Manuales y herramientas de apoyo: genera videos de apoyo al usuario de uso, y herramientas, etc.



1. Forma de búsqueda: ingrese el tema de interés. Automáticamente se generará una lista desplegable con temas relacionados donde el usuario puede escoger el de su preferencia.

Pantalla de resultados PubMed



2. Depurador de datos o refinamiento de búsqueda: el usuario puede refinar sus búsquedas seleccionando distintos filtros para generar resultados más específicos
3. Recomendación de la página: PubMed genera recomendaciones de los mejores recursos del tema de interés
4. Resultados cuantitativos: cantidad de resultados del tema de interés
5. Resultados Cualitativos: despliegue de resultados en forma individual. Acá se indica el tipo de recurso y la disponibilidad que tiene el usuario

6. Información legal y título del artículo

7. Resumen del artículo: genera un resumen del artículo de interés.

8. Artículos similares al tema de interés.

9. Disponibilidad del recurso: indica que puede hacer el usuario con el artículo, en este caso **texto completo**.

10. Material de apoyo al tema de interés.



11. Página del recurso: al seleccionar la opción de disponibilidad del recurso de interés, se canaliza a la página del proveedor del recurso. El formato es WEB.

12. Información del recurso.

13. Despliegue de información del artículo en forma detallada.

14. Recursos similares al tema de interés que el usuario puede escoger a conveniencia.